

Prolog et Traitement Automatique des Langues

Éric de la Clergerie

`Eric.De_La_Clergerie@inria.fr`

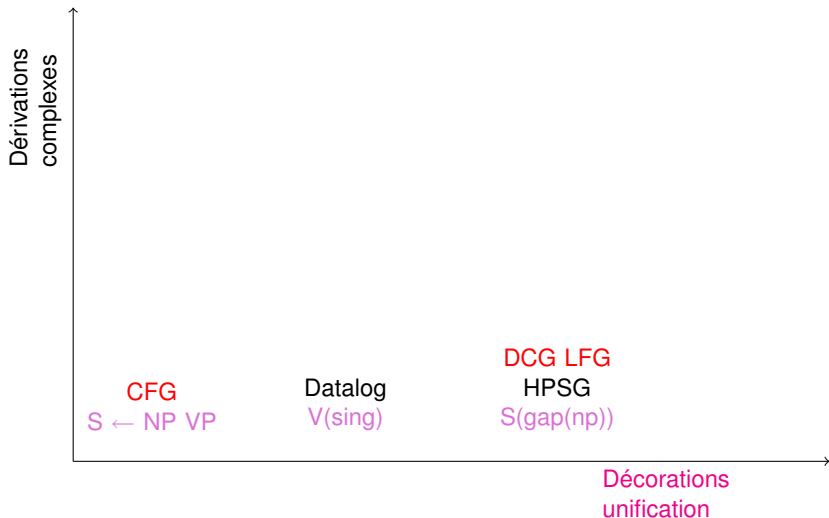
ALPAGE – INRIA

`http://alpage.inria.fr`

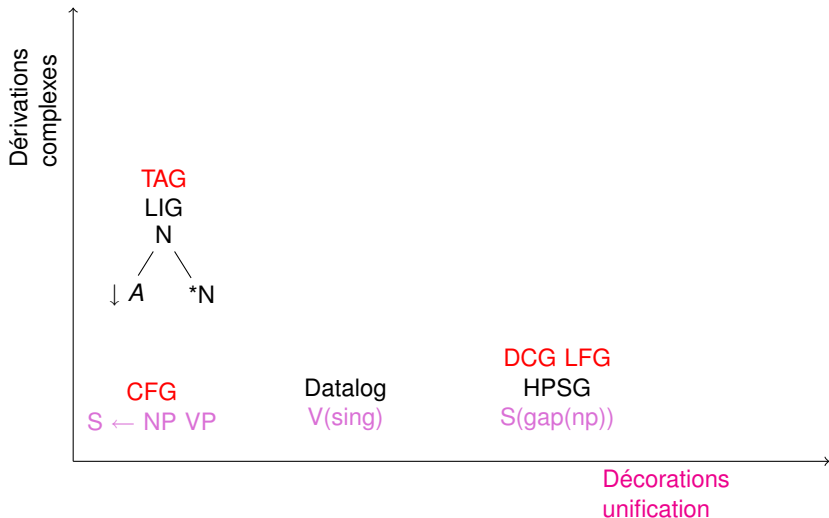
Cours M2 LI 2008

Aujourd'hui: Vers de nouveaux formalismes

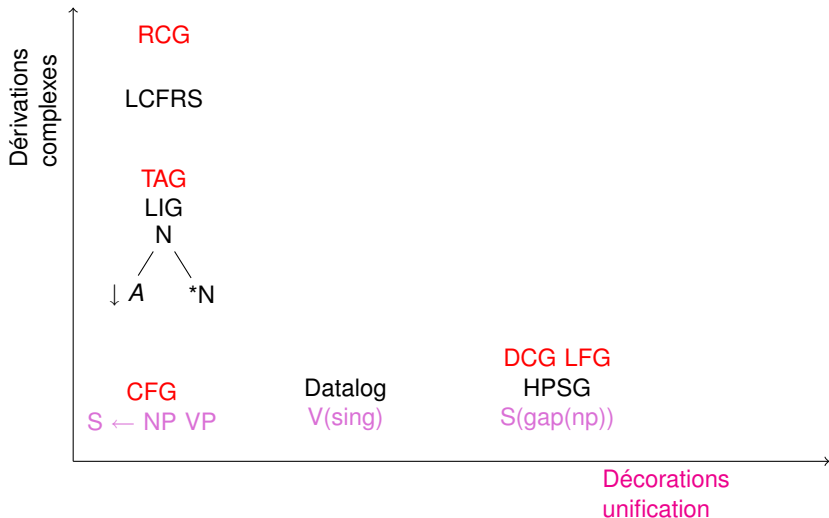
Un spectre de formalismes syntaxiques



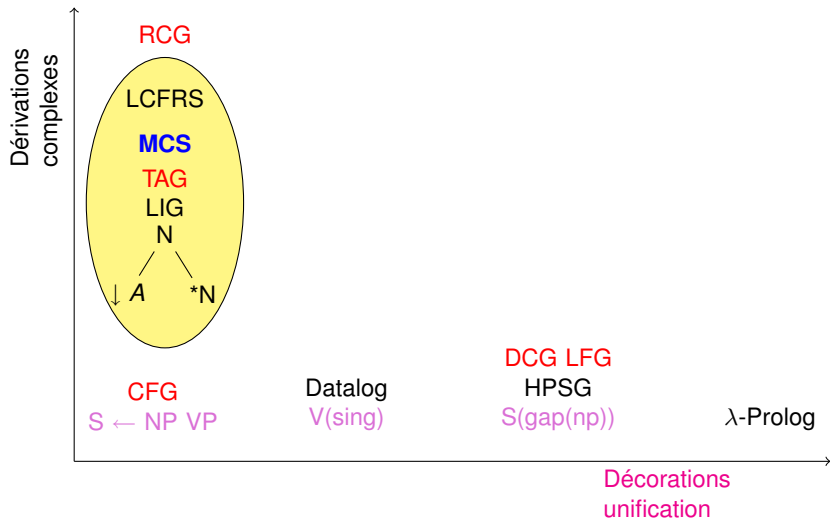
Un spectre de formalismes syntaxiques



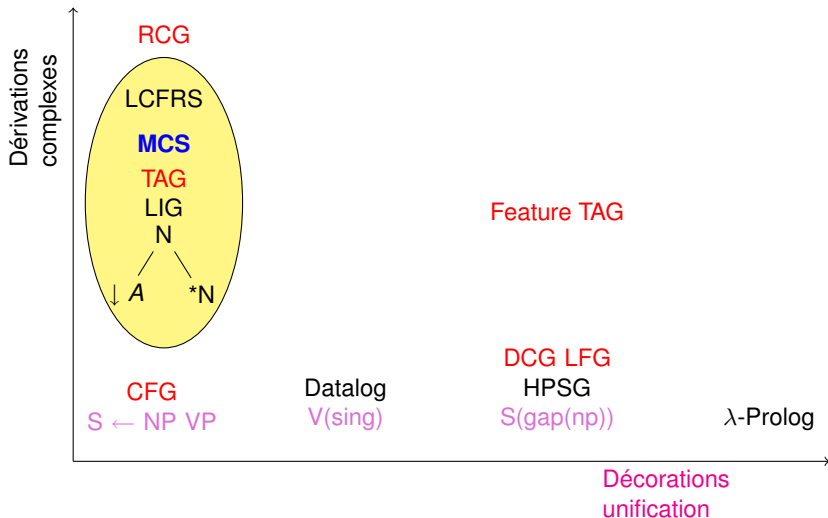
Un spectre de formalismes syntaxiques



Un spectre de formalismes syntaxiques



Un spectre de formalismes syntaxiques

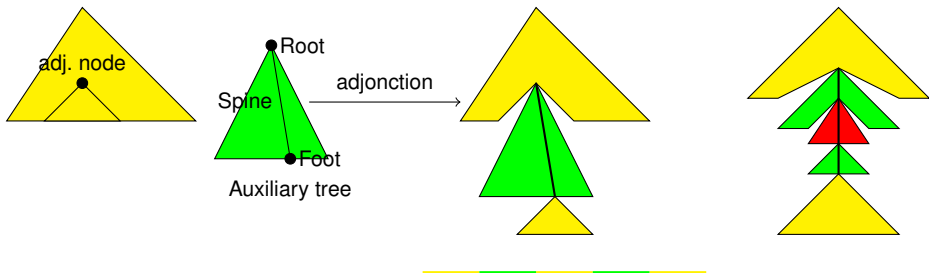


Treizième partie XIII

Grammaires d'adjonction d'arbres

Tree Adjoining Grammars [TAG]

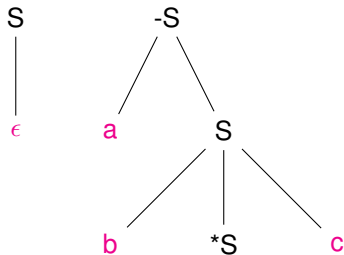
TAGs [Joshi] build derived trees from elementary **initial** and **auxiliary** trees by **substitution** and **adjoining**.

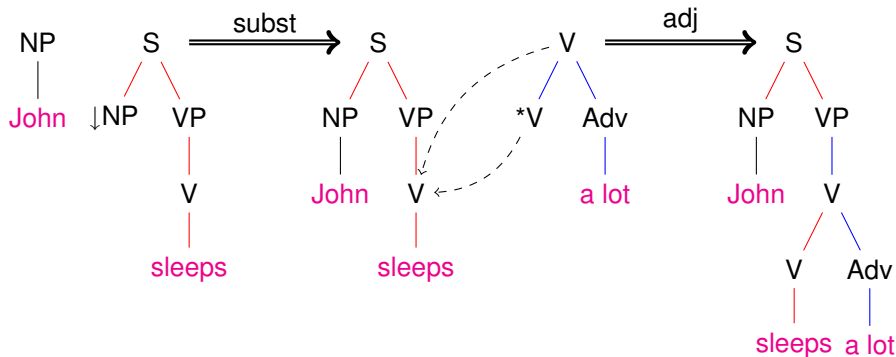


Tabular parsing in worst case time complexity $O(n^6)$ for pure TAGs.
Nodes may be decorated by pairs **top** and **bot** of logical attributes ([**Feature TAG**]).

Exemple jouet DyALog

```
%% a^nb^nc^n  
tree s("").  
auxtree -s("a",s("b",*s,"c")).  
?-tag_phrase(s,0,N).
```





```
tree np([John]).
tree s(np, vp(v([sleeps]))).
auxtree v(*v, adv(['a_lot'])).
```

Modèle d'analyseur par continuation

Facile d'implémenter des méta-analyseurs tabulaires avec DyALog

```
:-mode([ parse_node/5 , parse_subtree/5 ] , +( + , + , - , + , - ) ).

parse_node( tag_node{ kind=>foot , cat=>Cat } ,
            Left , Right , Adj_In , Left*Right
        ) :-
    '$answers'( register_continuation( Adj_In , Label , Old_Node , Old_Adj_In ) ) ,
    parse_subtree( Old_Node , Left , Right , Old_Adj_In , _ ) .

parse_node( Node :: tag_node{ kind=>std , cat=>Cat } ,
            Left , Right , Adj_In , Adj_Out
        ) :-
    ( parse_subtree( Node , Left , Right , Adj_In , Adj_Out )
    ;
      register_continuation( Left , Cat , Node , Adj_In ) ,
      parse_adj( Cat , Left , Right , Foot_Left*Foot_Right ) ,
      '$answers'( parse_subtree( Node , Foot_Left , Foot_Right , Adj_In , Adj_Out )
    )
    ) .

%% Register a continuation for the subtree below an adjunction node
register_continuation( Left , Cat , Node , Adj ) .
```

Structure d'un noeud assez complexe :

- un non-terminal ou un terminal
- un type de noeud indiqué par une marque préfixe
noeud pied *N ; ancre <>N, coancre <=>N
- des restrictions d'adjonction avec une marque préfixe
(avant la marque de type) -N +N
- des décorations `top` et `bot`
- un label (pour la forêt)

```
tree s(  
  top=np{}  
  and bot=np{}  
  and id=subject at - np() ,  
  vp(...)  
).
```

Associer des décorations par défaut

```
:-tag_features(np,np{ },np{ }).  
:-tag_features(vp,vp{ mode => M }, vp{ mode => M }).
```

```
tree s(  
    id=subject at - np() ,  
    vp(...)  
).
```

équivalent à

```
tree s(  
    top=np{ } and top=np{ } and id=subject at - np() ,  
    top=vp{ mode => M } and bot=vp{ mode => M } at vp(...)  
).
```

Exemples

```
tag_tree { name=>n0v,           % Verbe intransitif
           family=>n0v,
           tree => tree s(id=subject and top=np{num=>N} at np,
                          top=vp{num=>N} and bot=vp{mode=>M2,num=>
N2}
                          at vp(
                              bot=v{mode=>M2,num=>N2} at <>v
                              )
                          )
           }.
tag_tree { name=>n0vn1,         % Verbe transitif
           family=>n0vn1,
           tree => tree s(id=subject and top=np{num=>N} at np,
                          top=vp{num=>N} and bot=vp{mode=>M2,num=>
N2}
                          at vp(bot=v{mode=>M2,num=>N2} at <>v,
                              id=object at np))
           }.
```

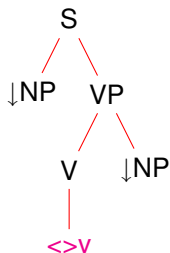
Exemples

```
tag_tree { name => na,           % Nom Adjectif
           family => adj,
           tree => auxtree bot=l at n(bot=l :: n{num=>N, gen=>G} at *
n,
                                           top=adj{num=>N, gen=>G} at <>
adj)
}.

```


Idées (Architecture XTAG)

- Ancrer des schémas d'arbres récurrents par une catégorie et éventuellement d'autres informations
- Regrouper sous un nom de famille un ensemble d'arbres associables à une même entrée lexicale



```
tag_tree{
  name => n0vn1_canonical,
  family => n0vn1,
  tree => tree s(id=subject at np,
                 vp(<>v,
                    id=object at np)
                )
}.
tag_tree{
  name => n0vn1_reln1,
  family => n0vn1,
  tree => auxtree np(*np,
                    s(id=object at relpron,
                      s(id=subject at np,
                        vp(<>v))))
}
```

Possibilité de gérer finement le processus d'ancrage entre arbres et mots de la chaîne d'entrée

Par défaut, utilisation de la bibliothèque `tag_generic.pl`

```
anchor(tag_anchor{ name => Family ,
                  coanchors => VarCoanchors ,
                  equations => VarEquations
                },
       Token , Label , Left , Right , Top
) :-
  phrase ([Token] , Left , Right) ,
  tag_lexicon (Token , Lemma , Label , Top) ,
  normalized_tag_lemma (Lemma , Label , Family , VarCoanchors ,
                        VarEquations)
.

tag_lexicon (regarde , '*REGARDER*' , v , v{ mode => mode[ind , subj] ,
      num => sing } ).
tag_lemma ( '*REGARDER*' , v ,
          tag_anchor{ name=> 'n0vn1' ,
                    equations=> [top = n{ restr=>plushum } at
```

Tree factorization

Idea : putting more in a single tree, because the trees share many common subparts

- defining more than one traversal path per tree (**Harbush**)
- using regular operators on trees :

disjunctions $T[t_1; t_2] \equiv T[t_1] \cup T[t_2]$

repetitions (Kleene Stars) $t@* \equiv \text{kleene}_t(\epsilon) \cup \text{kleene}_t(t, \text{kleene}_t)$

interleaving (free ordering between node sequences)

$(t_1, t_2)##t_3 \equiv (t_1, t_2, t_3; t_1, t_3, t_2; t_3, t_1, t_2)$

optionality (optional node) $t? \equiv (t; \epsilon)$

guards (guarded nodes) $T[G_+, t; G_-] \equiv T[t].\sigma_+ \cup T[\epsilon].\sigma_-$

guards : boolean formula over equation between feature structure paths

These operators

- ▶ do not modify expression power or complexity
- ▶ may be removed by expansion
but resulting trees exponential wrt number of operators
- ▶ more efficient to evaluate them without expansion
 \Rightarrow more natural analysis
- ▶ very generic operators (not specific to TAGs, TIGs, or DCGs)

Familles & Hypertag

On peut généraliser la notion de famille en utilisant de l'information partielle plutôt que des noms de familles explicites

⇒ Hypertag

```
tag_tree {
  name => 'v_active_canonique',
  family => ht{ cat => v,
                diathesis => active,
                arg0 => arg{ kind => subject },
                arg1 => arg{ kind => object }
              },
  tree => tree s(id=subject at np,
                vp( <> v,
                   id=object at np
                 ))
}.
```

Assure :

- plus de flexibilité pour l'ancrage
- évite des problèmes de nommage des familles avec des noms complexes

Grammaire hypertag #111

arg0	arg0	extracted - kind subj pcas - real real0 - CS N2 PP S cln prel pri
arg1	arg1	extracted - kind kind1 - acomp obj prepacomp prepobj pcas pcas1 + - apres à avec de par ... real real1 - CS N N2 PP S V adj cla ...
arg2	arg2	extracted - kind kind2 - prepacomp prepobj prepscomp prepvcomp scomp vcomp wh-comp pcas pcas2 - + apres à ... real real2 - CS N N2 PP S ...
cat	v	
diathesis	active	
refl	refl	

Grammaire hypertag #111

arg0	arg0	extracted	-
		kind	subj
		pcas	-
		real	real0 - CS N2 PP S cln prel pri
arg1	arg1	extracted	-
		kind	kind1 - acompl obj prepacomp prepobj
		pcas	pcas1 + - apres à avec de par ...
		real	real1 - CS N N2 PP S V adj cla ...
arg2	arg2	extracted	-
		kind	kind2 - prepacomp prepobj prepscomp prepvcomp scomp vcomp wh-comp
		pcas	pcas2 - + apres à ...
		real	real2 - CS N N2 PP S ...
cat		v	
diathesis		active	
refl	refl		

Lexique hypertag «promettre»

arg0	[kind	subj -]
	pcas	-]
arg1	[kind	obj scomp -]
	pcas	-]
arg2	[kind	prepobj -]
	pcas	à -]
refl	-		

Grammaire hypertag #111

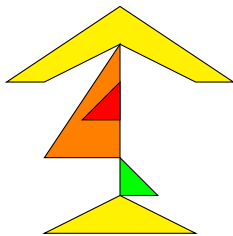
Lexique hypertag «**promettre**»

arg0	arg0	extracted	-
		kind	subj
		pcas	-
		real	real0 - CS N2 PP S cln prel pri
arg1	arg1	extracted	-
		kind	kind1 - acomp obj prepacomp prepobj
		pcas	pcas1 + - apres à avec de par ...
		real	real1 - CS N N2 PP S V adj cla ...
arg2	arg2	extracted	-
		kind	kind2 - prepacomp prepobj
			prepscomp prepvcomp scomp vcomp whcomp
		pcas	pcas2 - + apres à ...
	real	real2 - CS N N2 PP S ...	
cat		v	
diathesis		active	
refl	refl	-	

arg0	[kind subj -]
	[pcas -]
arg1	[kind obj scomp -]
	[pcas -]
arg2	[kind prepobj -]
	[pcas à -]
refl	-

Hybrid TIG/TAG parsing

TAGs are often too powerful \Rightarrow
TIG are a TAG variant (Schabes) where one adjoining step can only insert material on left or right side of the adjoining node.



- Tree Insertion Grammars [TIG] have equivalent to CFGs (with $O(n^3)$ time complexity)
- Real life TAGs are mostly TIG and possible to automatically detect TIG and TAG parts of a grammar
 \Rightarrow pay higher complexity only for wrapping adjoining
- May switch to multiple adjoining on nodes getting more natural derivation forests

Une grammaire TAG peut être examinée pour détecter quels arbres sont TIG.

```
:-std_prolog right_tig /1.
```

```
right_tig (Root :: tag_node { label => NT }) :-  
    potential_right_tig (Root) ,  
    \+ not_right_tig (Root)  
.
```

```
:-light_tabular not_right_tig /1.
```

```
not_right_tig (Root) :-  
    spine_node (Root , N :: tag_node { label => NT }) ,  
    node_auxtree (NT , AuxTree) ,  
    ( \+ potential_right_tig (AuxTree)  
      xor not_right_tig (AuxTree)  
    )  
.
```

Analyse de grammaire (suite)

```
:-std_prolog right_potential_tig/1.  
right_potential_tig(Node) :-  
    ( Node=tag_node{kind=>foot} ->  
      true  
    ; Node=tag_node{spine=>yes, children=>[Child | _]},  
      right_potential_tig(Child)  
    )  
    .
```

```
:-std_prolog spine_node/2.  
spine_node(N,M) :-  
    %% Every adjoinable spine node but the root  
    ( N=tag_node{children=>Children},  
      domain(K::tag_node{spine=>yes}, Children),  
      ( M=K  
        ;  
        spine_node(K,M)  
      )  
    )  
    .
```

La détection des arbres TIG est disponible dans DyALog

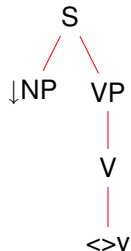
```
> dyacc -analyze tag2tig frmng.tag -o tig_header.tag
```

```
%% :- tig (TreeName, Kind).  
:- tig ( '10_det_coord_shallow_auxiliary' , right ).  
:- tig ( '102_adv_mod_on_coo_modifier_after_x_shallow_auxiliary' ,  
right ).  
:- tig ( '103_modifier_after_x_shallow_auxiliary_xpro_on_noun' , right  
).  
...  
  
%% :- adjkind (NonTerminal, Kind)  
:- adjkind (np{ } , left ).  
:- adjkind (np{ } , right ).  
:- adjkind (v{ } , left ).  
:- adjkind (v{ } , right ).  
:- adjkind (adjP { } , right ).  
:- adjkind (adjP { } , wrap ).
```

Quatorzième partie XIV

Grammaires et Contraintes

On peut voir un arbre TAG comme un ensemble de contraintes entre nœud de l'arbre d'analyse :



S father_of *NP*
S father_of *VP*
VP father_of *V*
V father_of *v*
NP \preceq *VP*
...

On peut se donner plus de liberté en spécifiant moins de contraintes.

Introduites par Blache

Description de constituants en terme de Contraintes

- Linéarité $N \preceq M$
- Requirement $N \Rightarrow M$
- Exclusion $N \not\leftrightarrow M$
- Obligation $\triangle N$
- Unicité $N!$
- Dépendance $N \rightsquigarrow M$

Exemple1

NP (<i>Noun Phrase</i>)	
Features	Property Type : Properties
[AVM]	<i>obligation</i> : Obl(N \vee PRO) (P3.6)
	<i>uniqueness</i> : D! (P3.7)
	: N! (P3.8)
	: PP! (P3.9)
	: PRO! (P3.10)
	<i>linearity</i> : D \prec N (P3.11)
	: D \prec PRO (P3.12)
	: D \prec AP (P3.13)
	: N \prec PP (P3.14)
	<i>requirement</i> : N \Rightarrow D (P3.15)
	: AP \Rightarrow N (P3.16)
	<i>exclusion</i> : N \Leftrightarrow PRO (P3.17)
	<i>dependency</i> : N _{NUM 2} ^{GEN 1} \rightsquigarrow D _{NUM 2} ^{GEN 1} (P3.18)

VP (<i>Verb Phrase</i>)	
Features	Property Type: Properties
[AVM]	obligation : ΔV (P3.19)
	uniqueness : $V_{[main\ past\ part.]}!$ (P3.20)
	: NP! (P3.21)
	: PP! (P3.22)
	linearity : $V \prec NP$ (P3.23)
	: $V \prec ADV$ (P3.24)
	: $V \prec PP$ (P3.25)
	requirement : $V_{[past\ part.]} \Rightarrow V_{[aux.]}$ (P3.26)
	exclusion : $PRO_{[acc]} \Leftrightarrow NP$ (P3.27)
: $PRO_{[dat]} \Leftrightarrow PRO_{[acc]}$ (P3.28)	
dependency : $V \left[\begin{array}{l} PERS \ 1 \\ NUM \ 2 \end{array} \right] \rightsquigarrow PRO \left[\begin{array}{l} TYPE \ pers \\ CASE \ nom \\ PERS \ 1 \\ NUM \ 2 \end{array} \right]$ (P3.29)	

- Adaptation des méthodes de programmation logique par contraintes
- Proposition d'utilisation des **Constraint Handling Rules** [CHR] Thom Frühwirth

CHR \equiv Règles pour définir des contraintes par ajout, transformation, ou retrait du store

- **propagation** $H \Rightarrow Guard|B$
ajout de B comme conséquence si $Guard$ et présence de H

transitivity @ $X=<Y, Y=<Z \implies X=<Z$.

- **simplification** $H \iff Guard|B$
consommation de H et ajout de B si $Guard$

antisymmetry @ $X=<Y, Y=<X \iff X=Y$.

reflexivity @ $X=<Y \iff X=Y \mid true$.

```
reservation ( Renter , Group , From , To ) ,  
available ( car ( Id , Group , ... ) , From ) <=>  
    ... |  
    rentagreement ( Renter , Id , From , To ) .
```

Après location, la voiture n'est plus disponible et la réservation disparaît.

Contrainte d'ordre lexical

```
[] lex []  $\Leftrightarrow$  true .  
[X|L1] lex [Y|L2]  $\Leftrightarrow$  X<Y | true .  
[X|L1] lex [Y|L2]  $\Leftrightarrow$  X=Y | L1 lex L2 .  
[X|L1] lex [Y|L2]  $\Rightarrow$  X=<Y .  
[X,U|L1] lex [Y,V|L2]  $\Leftrightarrow$  U>V | X<Y .  
[X,U|L1] lex [Y,V|L2]  $\Leftrightarrow$  U>=V, L1=[_ | _] |  
[X,U] lex [Y,V], [X|L1] lex [Y|L2] .
```

Exemple de Thom Frühwirth

```

terminal@ A->T, word(T+R) => parses(A,T+R,R) .
non-term@ A->B*C, parses(B,I,J), parses(C,J,K) => parses(A,I,K)
substrng@ word(T+R) => word(R) .

```

Représentation de la chaîne d'entrée par la contrainte initiale

```
word('Jean '+' aime '+' Marie ')
```

Par concurrence, avec `ask` et `tell`

$$H \Rightarrow Guard|B$$

- `ask` sur H et éventuellement $Guard$
- `tell` sur B
- + retrait du store sur H

CHR permet la construction d'algorithmes efficaces
(en spécifiant le bon jeu de règles !)

Utilisation de CHR pour les GP *Blache & Dahl*

```
%% Chargement des terminaux
```

```
[un] ::> det(sg).
```

```
[garçon] ::> nom(sg).
```

```
[rit] ::> v(sg).
```

```
%% Une règle CHR
```

```
det(NDet), nom(Nm), v(Nv) =>
```

```
    acceptable(accord, NDet, Nm, Nv, N, _) | phrase(N).
```

```
%% Le test d'une contrainte des PG
```

```
prop(accord, [NDet, Nm, Nv, N]) :- NdDet=Nm, NDet=Nv, !, N=Nv.
```

```
%% avec relâchement possible
```

```
prop(accord, [NDet, Nm, Nv, N], mismatch).
```

```
relax(accord).
```